


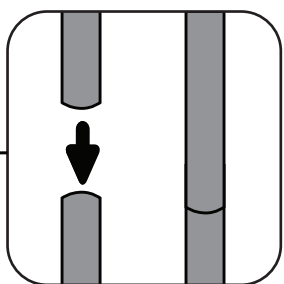
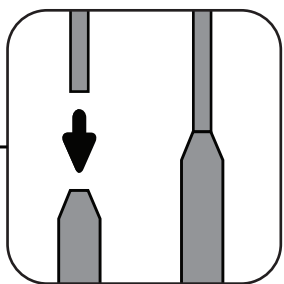
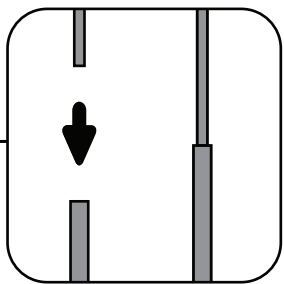
ИНСТРУКЦИЯ ЗА МОНТАЖ НА ФЛАГ КРИЛО

Съдържание на комплекта:
сгънат флаг + сегменти от алуминий и фибростъкло.




1

Сглобете сегментите на стойката.

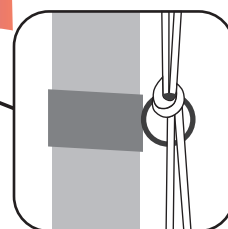


2

Напъхайте флага по цялата дължина на стойката.



3



Натегнете, но не много силно и завържете въжето за куичката.

Не сглобявайте комплекта при силен вятър!