


ИНСТРУКЦИЯ ЗА МОНТАЖ НА ФЛАГ БАНЕР

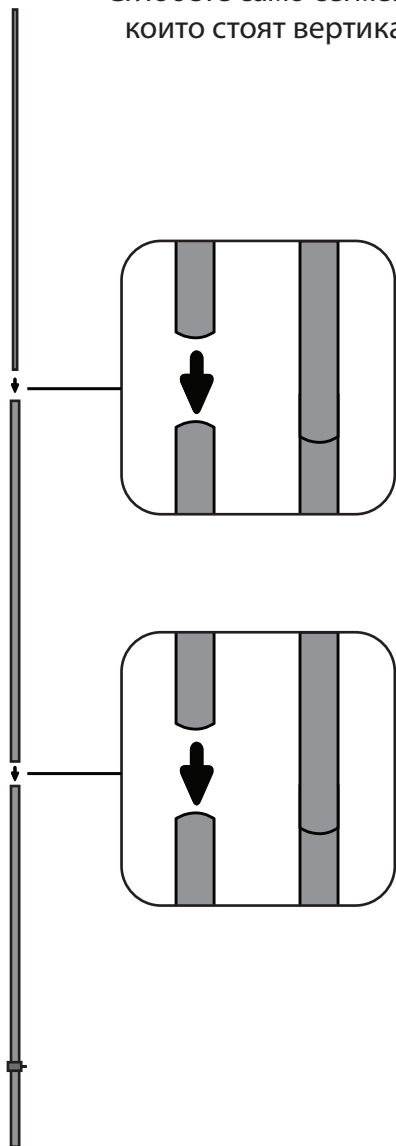
Съдържание на комплекта:

сгънат флаг + сегменти от алуминий и фибростъкло.




1

Сглобете само сегментите,
които стоят вертикално.




2

Поставете хоризонталния
сегмент в джоба по късата
горна страна на флага.



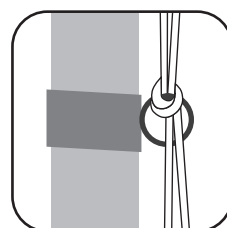
3

Съединете хоризонталната
и вертикалната част
като прекарате сегментите
през халките.



4

Натегнете, но не много силно
и завържете въжето за кукичката.



Не сглобявайте комплекта при силен вятър!